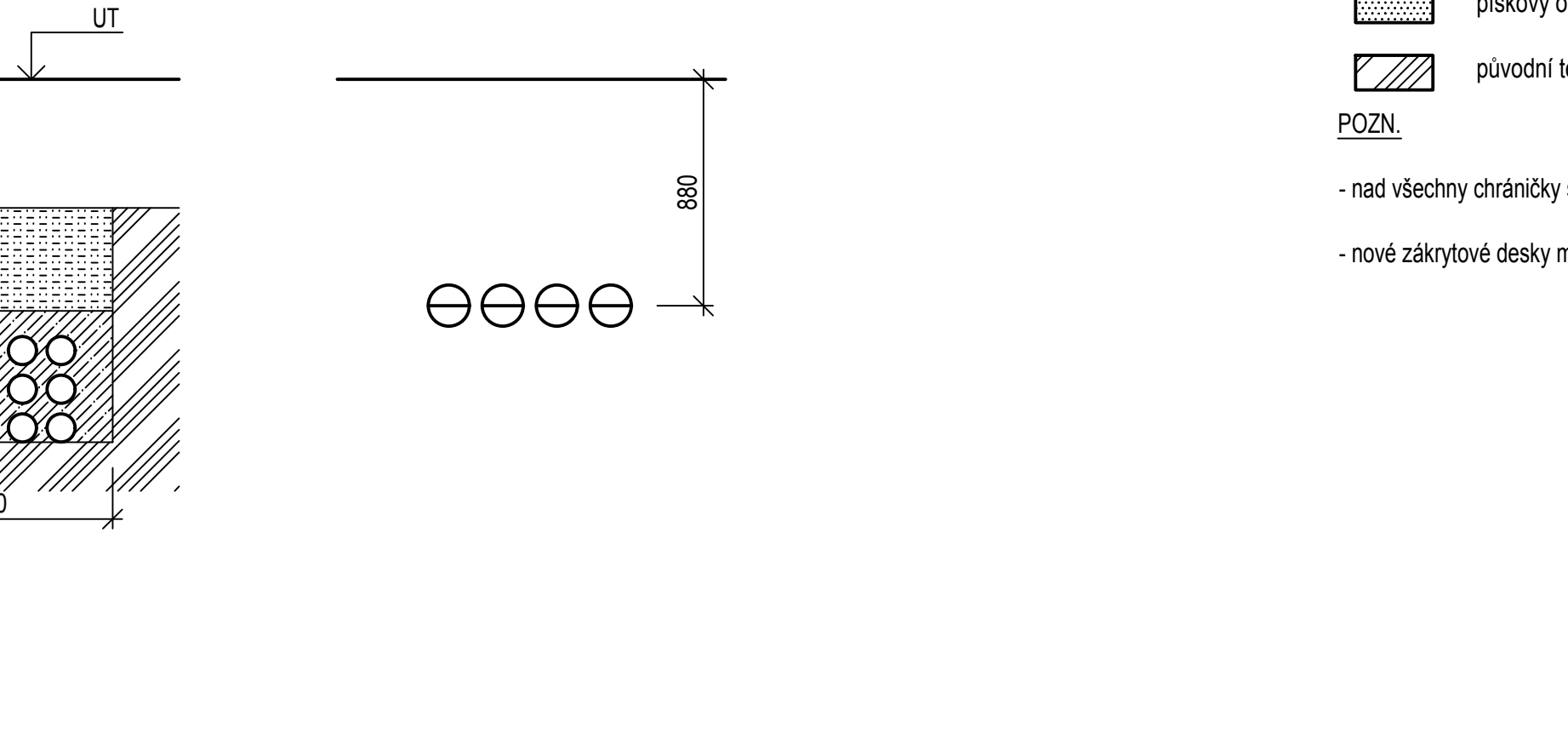

























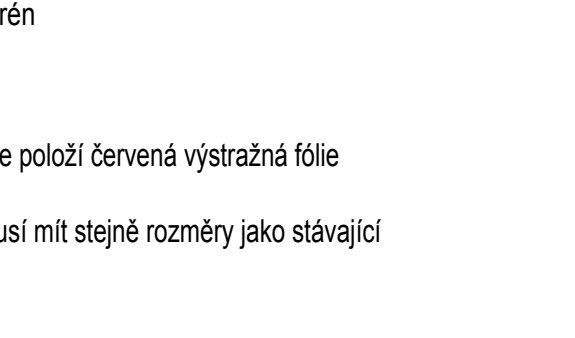


cha



	plastová korugovaná chránička Ø110/94mm
	prostý beton C16/20
	podsypanie ŠP
	podsypanie ŠP
	podsypanie ŠP
	podsypanie ŠP
	podsypanie ŠP
	podsypanie ŠP
	podsypanie ŠP
	podsypanie ŠP
	podsypanie ŠP
	podsypanie ŠP
	podsypanie ŠP
	podsypanie ŠP
	podsypanie ŠP
	podsypanie ŠP
	podsypanie ŠP
	podsypanie ŠP
	podsypanie ŠP
	podsypanie ŠP
	podsypanie ŠP
	podsypanie ŠP
	podsypanie ŠP
	podsypanie ŠP
	podsypanie ŠP

- nové zákrytové desky musí mít stejné rozměry jako stávající



ZVÝŠENÍ TRAKČNÍHO VÝKONU TNS ČEBÍN SO 01-15-05 TNS Čebín, kabelové kanály	ZAK. ČÍSLO 202404011020	ARCH. ČÍSLO 202024040117
	MEŘITVO 1:25	POČET FORMÁTŮ 3x A4
DATUM: 10/2020		ČÁST DOKUM. D.2.2.5
Kabelová trasa – příčné řezy		PŘÍLOHA 03